


MEASURING GUIDE


Use una cinta métrica de acero.

1 Elegir tipo de montaje



Montaje Interior

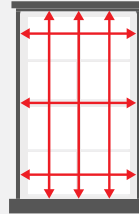
Montado en el marco de la ventana.



Montaje Exterior

Montado fuera del marco de la ventana. En la moldura de la ventana o en la pared sobre su ventana.

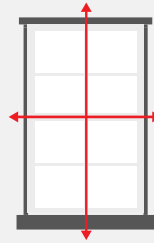
2 Medidas



Montaje Interior

Mida el interior del marco de la Ventana en 3 lugares para Ancho y el Alto. Registre el Ancho más estrecho y la altura más pequeña.

Restele, "50 mm" a cada lado del Ancho y (10 mm) de Alto.



Montaje Exterior

Mida el área total a cubrir.

Agregue "50 mm" adicionales al ancho y alto de la abertura de la ventana para un control óptimo de la luz y privacidad.

3 Registro de mediciones

Mantenga un registro de sus medidas para cuando ordene sus venecianas.

Nombre de la sala: _____

Montaje Interior: Montaje Exterior:

Ancho: _____ Alto: _____

Nombre de la Sala: _____

Montaje Interior: Montaje Exterior:

Ancho: _____ Alto: _____

Nombre de la sala: _____

Montaje Interior: Montaje Exterior:

Ancho: _____ Alto: _____

Nombre de la sala: _____

Montaje Interno: Montaje Externo:

Ancho: _____ Alto: _____

Nombre de la sala: _____

Montaje Interno: Montaje Externo:

Ancho: _____ Alto: _____

Nombre de la sala: _____

Montaje Interno: Montaje Externo:

Ancho: _____ Alto: _____